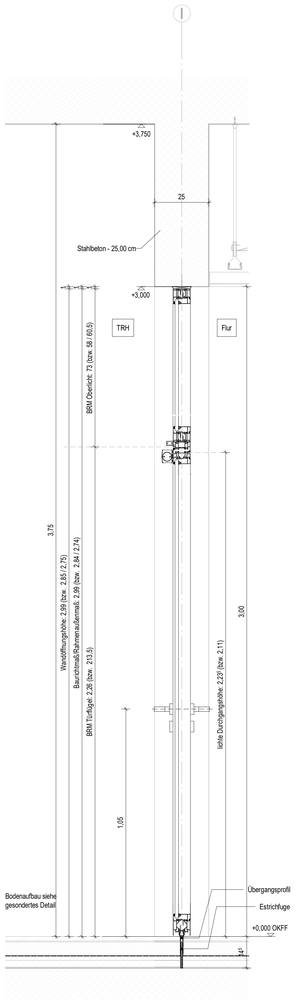

Schnitt_Tür TRH/Flur_TYP AL-3.1

M 1 : 10

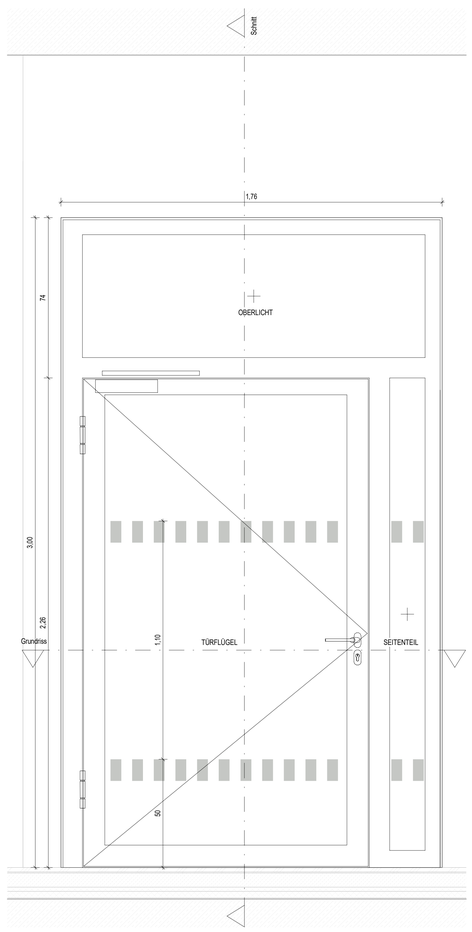

Bandseite Ansicht_Tür TRH/Flur_TYP AL-3.1

M 1 : 10

TRH/FLUR TÜR
TYP AL-3.1 / AL-3.2 / AL-3.3 / AL-3.4

Türblatt Alurahmen DIN L oder R, Glas gem. Türliste
einseitig feststehendes Seitenteil
durchgehendes Oberlicht : Höhe gem. Typenübersicht
Rohbauöffnung: 1,76 x 3,00 m / 1,76 x 2,85 m / 2,50 x 2,85 m / 2,01 x 2,75 m

min. lichte Durchgangsbreite: 120cm

Bautiefe 80mm
Rohrahmenzargen Aluminium
RAL gem. Bemusterung

Schallschutzanforderung: Rw ≥ 32 dB oder gem. Türliste
Brandschutzanforderung: T90-RS / T30-RS oder gem. Türliste
Türschließer gem. Türliste
Beschläge gem. Türliste
Schloss gem. Türliste
Bänder gem. Türliste

Verglasung gem. Brand- und Schallschutzanforderung
Sicherheitsmarkierung gem. DIN 18040-1

Hinterfüllung entsprechend Schallschutz- und
Brandschutzanforderungen und gem. Herstellervorsch

Einbau in Stb. oder GK oder MW

Wandstopper bzw. Bodenstopper gem. Türliste

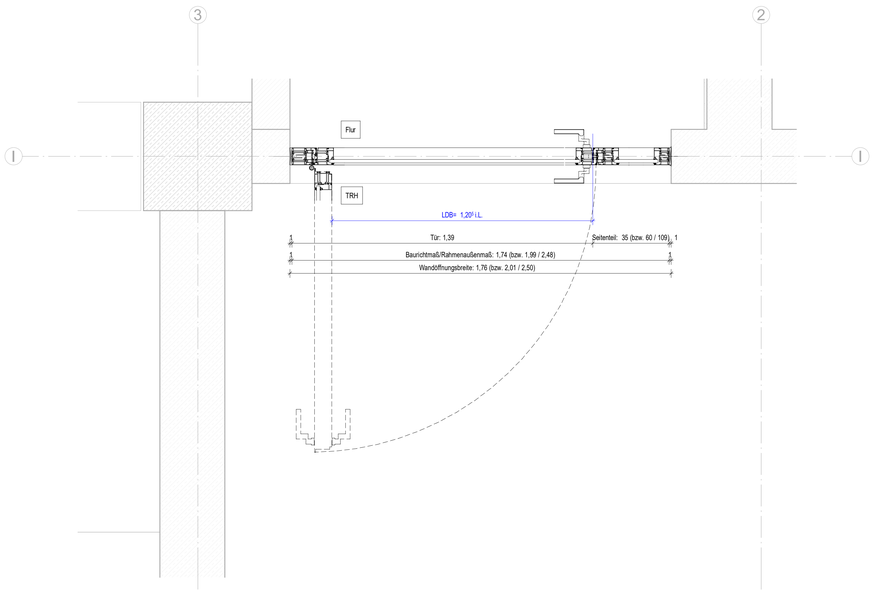

Grundriss_TYP AL-3.1_Tür TRH/Flur

M 1 : 10

Legende

Stahlbeton (STB)
Beton unbewehrt (UB)
Fertigteil (FT)
Gipskartonwand (GK)
+0,00 Grundrisskote
OKFF OKRF UKFD UKRD Höhenkoten
Mauerwerk (MW)
Porenbeton (PB)
Verblender (VB)
Naturstein (NST)
Detail - Nr. Plan - Nr.
Schnitt / Ansicht
vorhergehende Änderungen
aktuelle Änderung
Linie verdeckt
Grundstücksgrenze
Baugrenze
Baulinie
Grundwasserspiegel

OKFF	Oberkante Fertigfussboden	OK	Oberkante	BW	Brandwand
OKRF	Oberkante Rohfussboden	UK	Unterkante	Bauart BW	Bauart Brandwand
OKRD	Oberkante Rohdecke	HK	Hinterkante	F90	feuerbeständige Wand
UKFD	Unterkante Fertigdecke	VK	Vorderkante	F30	feuerhemmende Wand
UKRD	Unterkante Rohdecke	ELT	Elektro		
FBRH	Fertigbrüstungshöhe	HZG	Heizung	T30-RS	Feuerschutzabschluss feuerhemmend, rauchdicht, selbstschließend
RBRH	Rohbrüstungshöhe	LFT	Lüftechnik		
LH	Lichte Höhe (Fertighöhe)	SAN	Sanitär		
RH	Raumhoch (Rohhöhe)	RR	Regenrohr	T90-RS	Feuerschutzabschluss feuerbeständig, rauchdicht, selbstschließend
FF	Fertigfussboden	FR	Futterrohr		
RD	Rohdecke	TEL	Telefon		
FD	Fertigdecke	DL	Datenleitung	T30	Tür / Tor feuerhemmend
BD	Bodendurchbruch (LiB)	FA	Feuerwehraufzug	T90	Tür / Tor feuerbeständig
DD	Deckendurchbruch (LiB)	LA	Lastenaufzug		
DA	Deckenaussparung (LiB)	PA	Personenaufzug	MR	Motor Raffstore
UD	Untergrunddurchbruch (LiB)	TRH	Treppenhaus		
BE	Bodeneinlauf (LiB)	FM	Feuermelder		
DE	Dacheinlauf (LiB)	FL	Feuerlöscher		
WA	Wandaussparung (B/H/T)	FSK	Feuerwehrschlüsselkasten		
WD	Wanddurchbruch (B/H)	BMZ	Brandmeldezentrale		
WS	Wandschlitz (B/T)	RM	Rauchmelder		
		RWA	Rauch- und Wärmeabzugsanlage		
UZ	Unterzug				
ÜZ	Überzug	NA	Notausgang		
DV	Deckenversprung	SP	Sprinkler		
SW	Schwelle	WHY	Wandhydrant		
BF	Bauwerkfuge	H	Hydrant		
DF	Dehnungsfuge		Fluchtrichtung		

Brandschutzanforderungen
- feuerbeständiges Bauteil (F90)
- Bauart Brandwand
- Brandwand
- feuerbeständige Decke (F90)

Ausbaumaterialien

Wand		Boden		Decke	
A	Anstrich -Dispersion	A	Anstrich	A	Anstrich
AL	Anstrich -Latex	AE	Epoxyharzanstrich	APO	Akustikdecke
B	Beton	AL	Latexanstrich	AS	Anstrichspachtel
BWS	Betonwerkstein	AP	PVC-Anstrich	BRD	Brandrasterdecke
D	Dichtung	BA	Bitumindse Abdichtung	GKD	Gipskartondecke
F	Fliesen	BS-PD	Beschichtung Parkdeck	LD	Lichtdecke
FGS	Fugenglattstrich	BWS	Betonwerkstein	LFD	Langfeld-Rasterdecke
GK	Gipskarton	D	Dichtung	MFD	Mineralfaser-Rasterdecke
GK-BW	Gipskarton Brandwand	DB	Doppelboden	MPD	Metall-Paneeldecke
GP (P)	Gipsputz	DS	Dampfsperre	MRD	Metall-Rasterdecke
KSL	Kalksandochstein	ET	Estrich auf Trennlage	P	Putz
KSV	Kalksandvollstein	F	Fliesen	S	Spachtelung
LB	Leichtbeton	GA	Gussasphalt	SB	Betondecke - Sichtbeton
MW	Mauerwerk	GAE	Gussasphaltestrich		
MWN	Mauerwerk Verblendstein, NF	GK	Gitterrost		
NST	Naturstein	HKS	Hohlkehlsockel		
ÖA	Öldichter Anstrich	HO	Hohlraumboden		
PB	Porenbeton	KHE	Kunstharzestrich		
PB-BW	Porenbeton Brandwand	LI	Linoleum		
PD	Putz, Dünnbett	MB	Mörtelbett		
RP	Reibeputz	NST	Naturstein		
S	Spachtelung	ÖA	Öldichter Anstrich		
SB	Sichtbeton	ÖAP	Ölfester PVC-Anstrich		
SM	Sichtmauerwerk	PA	Parkett		
STB	Stahlbeton	PVC	PVC-Belag		
TA	Tapete	SA	Staubbindender Anstrich		
TF	Tapezierfähig (vorbereitet)	SE	Schwimmender Estrich		
TG	Tapete -Glasfaser	SP	Sockelplatten		
TGV	Tapete -Glasvlies (strukturlos)	T	Teppich		
TR	Tapete -Raufaser	TD	Trittschalldämmung		
VH	Verkleidung Holz	TL	Trennlage		
VNST	Verkleidung Naturstein	V	Versiegelung		
WD	Wärmedämmung	VE	Verbundestrich		
WDVS	Wärmedämmverbundsystem	ZE	Zementestrich		
WP	Wandpaneel				
ZP	Kalkzementputz				

Alle Maße sind vor Ausführung örtlich und rechnerisch zu prüfen.
Die Ausführungszeichnungen sind nur in Verbindung mit den Zeichnungen der einzelnen Fachplaner und den auf den Plänen als Verweis aufgeführten Detailplänen gültig. Unstimmigkeiten sind vor Ausführung mit der örtlichen Bauleitung abzustimmen. Die angegebenen Fenster- und Türhöhen geben das lichte Maß von OKBH bzw. OKFF bis UK Rohsturz an.

- alle F90 Wände auf Rohboden (auch Systemtrennwände)
- außenliegender Sonnenschutz am gesamten Gebäude außer Treppenhäuser: Sonnenschutzglas
- Blendschutz an allen Büroarbeitsplätzen und Leitwarten

Maßstab: 0 0.2m 0.4m 1m 2m

Änderungen:

INDEX	DATUM	ÄNDERUNG	GEZEICHNET

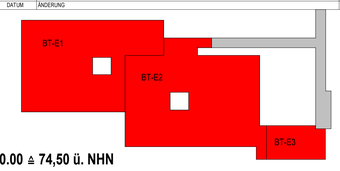

± 0.00 ≙ 74,50 ü. NHN

Projekt
6520003151
Erweiterungsneubau Anne-Frank Gesamtschule (Bauteil E)
Burgholzstraße 120, 44145 Dortmund

Bauherr
Stadt Dortmund
Städt. Immobilienwirtschaft FB 65
Königswall 14
44137 Dormtund

Freigabe
Datum, Unterschrift

Planer

Freigabe
Datum, Unterschrift

Fachplaner

Planinhalt
Ausführungszeichnung
Detail Innentüren: Typ: AL-3.1/2/3/4
Ansicht, Schnitt, Grundriss

Projektnr.	Verfasser	Mitarbeiter	erstellt am:	Planstand:		Format:	Maßstab:
6520003151			04.07.2023	02.12.2025 18:33:35		1188.50/ 840.50	1 : 10

Plannummer
AFGS-NEU-5-DT-ARTU-TUE-530-00_Typ AL-3.1 Innentür TRH/Flur